

# Praca zdalna na lekcji języka niemieckiego – tworzenie interaktywnych kart pracy

mgr Dorota Liberda

[liberda@womczest.edu.pl](mailto:liberda@womczest.edu.pl)

# Program

1. Dlaczego tworzymy interaktywne karty pracy?
2. Przykłady 10 generatorów/aplikacji.
3. Praca z pdf
4. Majowa oferta doskonalenia zawodowego  
RODN „WOM” w Częstochowie dla nauczycieli  
języka niemieckiego
5. Ankieta

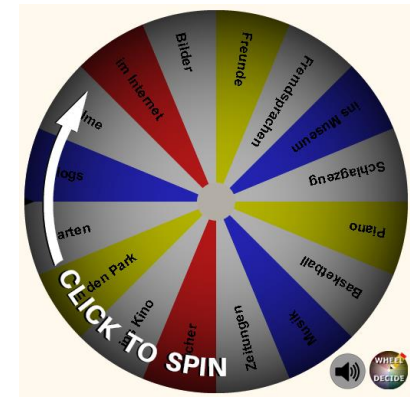
## gry i ćwiczenia interaktywne?

- atrakcyjne dla uczniów,
- aktywizują,
- pozwalają lepiej zrozumieć temat,

...

 **Wordwall**

---



# Kiedy?

- wprowadzenie do lekcji?
- przerywnik lekcji?
- utrwalenie wiadomości/podsumowanie działu?

# Dlaczego tworzymy własne karty pracy?

- materiały online zazwyczaj w języku angielskim,
- niedostosowane do naszych wymagań,
- nie odpowiadają naszym potrzebom.

# Interaktywne karty pracy - praca ze słownictwem



Kind Mutter Vater Familie

# <https://www.edu-games.org>

Title of the secret code:

Type your secret message:

Type your secret code:

Sayings from:

tajna  
wiadomość  
(bez polskich  
znaków)

□ ▷□□▷ ▽□□ □▷▽ ▽□□□

▷▽□□▷▽▷□▷▷ ▽□ □□ ▽□▷□

▷▽□□ □ ▷▷▷□ ▽□□ ▽□□

□▷▷▷▷□ ▽□ ▷□▷□

▷□□□

**Code Key:**

|   |   |   |   |   |   |   |   |   |   |   |   |   |   |   |   |
|---|---|---|---|---|---|---|---|---|---|---|---|---|---|---|---|
| a | b | c | d | e | f | g | h | i | j | k | l | m | n | o | p |
| □ | ◇ | △ | ▷ | ○ | ▷ | ▽ | × | ▷ | ▽ | ▷ | ▷ | ▷ | ▷ | ▷ | ▷ |
| q | r | s | t | u | v | w | x | y | z |   |   |   |   |   |   |
| ▷ | ○ | ▷ | × | × | ▷ | ▷ | ▷ | ▷ | ▷ |   |   |   |   |   |   |


<https://www.edu-games.org/printables/secret-code.php>

<https://www.edu-games.org>

The screenshot shows a web interface for downloading a puzzle solution. It features a 'show solution' button at the top, followed by a checkbox for 'Include solution page in the pdf.' Below this is a 'PaperSize:' section with radio buttons for 'A4' (selected) and 'Letter'. At the bottom of the interface are two buttons: 'Download the Secret Code puzzle' and 'Pdf font Settings'. A red arrow on the left points to the checkbox area with the text 'nie zakreślamy'. A red arrow on the right points to the 'Download the Secret Code puzzle' button with the text 'Pobierz pdf z kodem'.



# Familie



# 1) Generatory ćwiczeń i gier interaktywnych

 **Wordwall**

# <https://wordwall.net/pl>

## Prosty sposób tworzenia własnych materiałów dydaktycznych.

Twórz indywidualne ćwiczenia dla swojej klasy.

Testy, łączenie w pary, gry słowne i wiele więcej.



Zobacz przykładowe materiały

Utwórz konto, aby rozpocząć tworzenie

Proste jak 1-2-3

## Proste jak 1-2-3

Twórz indywidualne materiały za pomocą zaledwie kilku słów i kilku kliknięć.



Wybierz szablon.



Dodaj elementy.



Wydrukuj swoje ćwiczenia  
lub zagraj na ekranie.

# Bardzo atrakcyjna forma



# Prawdziwy teleturniej

0:25 ✓ 0

**rodzice**

|   |   |  |  |
|---|---|--|--|
| <b>A</b><br><b>die</b><br><b>Eltern</b> | <b>B</b><br><b>der</b><br><b>Bruder</b> | <b>C</b><br><b>der</b><br><b>Vater</b> | <b>D</b><br><b>der</b><br><b>Junge</b> |
|---|---|--|--|

**Wynik x 2**    **50: 50**    **Dodatkowy czas**

3 z 16

die Familie Udostępnij

# 1 Familie

0:29

Przecignij, aby zakręcić kołem

wer ist das?

der Opa

ich :)

der Vater

die Mutter

der Bruder

die Oma

Zakręć

Udostępnij

Familie

wg Info253

Klasa 3 Niemieckim

Polub Edytuj elementy Więcej

<https://wordwall.net/pl/resource/720462/niemieckim/matura-ustna-rozgrzewka>

0:33

Przecignij, aby zakręcić kołem



Zakręć



Matura ustna - rozgrzewka

Udostępni



<https://wordwall.net/pl/resource/987571/njema%C4%8Dki-jezik/familie> 2 Familie

0:03

✓ 0

U T M E R T



◀ 1 z 8 ▶



FAMILIE

wg Kkezman55

Udostępnij

🖨️ Drukuj | 🛠️ Edytuj elementy | 🗑️ Wieraj

<https://wordwall.net/pl/resource/1115371/niemieckim/die-familie>

0:09

♥♥♥ ✓ 0

die  
Tante

babcia

wujek

mama

siostra

tata

dziadek

ciocia

rodzice

brat



## 4 Familie

0:33 ✓ 0

der Opa  
- wujek

Prawda Fałsz

☰


⏏

Meine Familie

👤 Udostępnij

<https://wordwall.net/pl/resource/1140865/meine-familie-moja-rodzina> 5 Familie

0:18 ♥♥ ✓ 0



meine Familie   mein Bruder   mein Opa   mein Onkel   meine Oma  
meine Schwester   meine Tante   mein Vater   meine Mutter   die Kinder

☰ ↕

Meine Familie - Moja rodzina Udostępnij

<https://wordwall.net/pl/resource/387362/niemieckim/die-familie>  
familie 6 Familie

1:29

|                |               |
|----------------|---------------|
| das Mädchen    | die Schwester |
| die Tochter    | das Kind      |
| die Großeltern | der Vater     |
| die Kinder     | der Onkel     |
| die Tante      | der Bruder    |
| der Opa        | die Oma       |
| die Eltern     | der Sohn      |
| die Mutter     | der Junge     |

|                      |         |                      |            |
|----------------------|---------|----------------------|------------|
| <input type="text"/> | rodzice | <input type="text"/> | dziadkowie |
| <input type="text"/> | córka   | <input type="text"/> | dzieci     |
| <input type="text"/> | babcia  | <input type="text"/> | wujek      |
| <input type="text"/> | syn     | <input type="text"/> | dziecko    |
| <input type="text"/> | tata    | <input type="text"/> | chłopiec   |
| <input type="text"/> | siostra | <input type="text"/> | brat       |
| <input type="text"/> | dziadek | <input type="text"/> | ciocia     |
| <input type="text"/> | mama    | <input type="text"/> | dziewczyna |



Prześlij Odpowiedzi



die Familie

wg Lenka34

Niemieckim

Udostępnij

Polub Edytuj elementy Więcej

# Test do wydrukowania

- materiały interaktywne i do wydruku,
- można bezpośrednio wydrukować lub pobrać jako pliki PDF.

<https://wordwall.net/pl/print/387362/niemieckim/die-familie>

die Familie

Name: \_\_\_\_\_

1. mama

- A  der Onkel      C  der Bruder  
B  die Mutter      D  die Oma

2. tata

- A  der Onkel      C  die Eltern  
B  die Großeltern      D  der Vater

3. rodzice

- A  die Eltern      C  das Mädchen  
B  das Kind      D  der Vater

4. dziadkowie

- A  der Opa      C  der Vater  
B  die Mutter      D  die Großeltern

10. córka

- A  der Onkel      C  der Vater  
B  die Tochter      D  die Mutter

11. dziecko

- A  der Onkel      C  der Sohn  
B  die Schwester      D  das Kind

12. dzieci

- A  der Onkel      C  die Großeltern  
B  die Kinder      D  die Tochter

13. dziewczyna

- A  die Mutter      C  das Mädchen  
B  das Kind      D  der Opa

# Praca na plikach pdf





## 2 narzędzia

1. Wypełnij i podpisz
2. Skomentuj

# Dzień Europy 2020 (Święto Unii Europejskiej) 9 maja





# Europäische Union



Hier sind die 27 Länder der E.U..

In der Tabelle sind entweder, das Land oder die Hauptstadt oder die Fahne zu finden.

Fülle das Raster aus !

| Land       | Hauptstadt | Flagge |
|------------|------------|--------|
| Belgien    |            |        |
|            | Berlin     |        |
|            |            |        |
| Finnland   |            |        |
|            | Athen      |        |
|            |            |        |
| Österreich |            |        |
|            | Kopenhagen |        |
|            |            |        |
| Zypern     |            |        |
|            | Sofia      |        |
|            |            |        |
| Slowakei   |            |        |
|            | Ljubljana  |        |
|            |            |        |
| Lettland   |            |        |
|            | Budapest   |        |

## Lösung

| Land         | Hauptstadt | Flagge |
|--------------|------------|--------|
| Belgien      | Brüssel    |        |
| Deutschland  | Berlin     |        |
| Frankreich   | Paris      |        |
| Finnland     | Helsinki   |        |
| Griechenland | Athen      |        |
| Luxemburg    | Luxemburg  |        |
| Österreich   | Wien       |        |
| Dänemark     | Kopenhagen |        |
| Tschechien   | Prag       |        |
| Zypern       | Nikosia    |        |
| Bulgarien    | Sofia      |        |
| Rumänien     | Bucarest   |        |
| Slowakei     | Bratislava |        |
| Slowenien    | Ljubljana  |        |
| Portugal     | Lissabon   |        |
| Lettland     | Riga       |        |

eu-arbeitsblatter\_2185.pdf - Adobe Acrobat Reader DC

Plik Edycja Widok Okno Pomoc

Strona główna Narzędzia eu-arbeitsblatter\_2... x

Zaloguj się

Udostępnij

Szukaj 'Znak wodny'

Eksportuj plik PDF

Utwórz plik PDF

Utwórz plik PDF z dowolnego formatu pliku

Edytuj plik PDF

Skomentuj

Połącz pliki

Redaguj

Chroń

Skompresuj plik PDF


Wypełnij i podpisz

Wyślij do recenzji


Więcej narzędzi

Konwertuj i edytuj dokumenty PDF w Acrobat Pro DC

Zacznij bezpłatny okres próbny





# Europäische Union



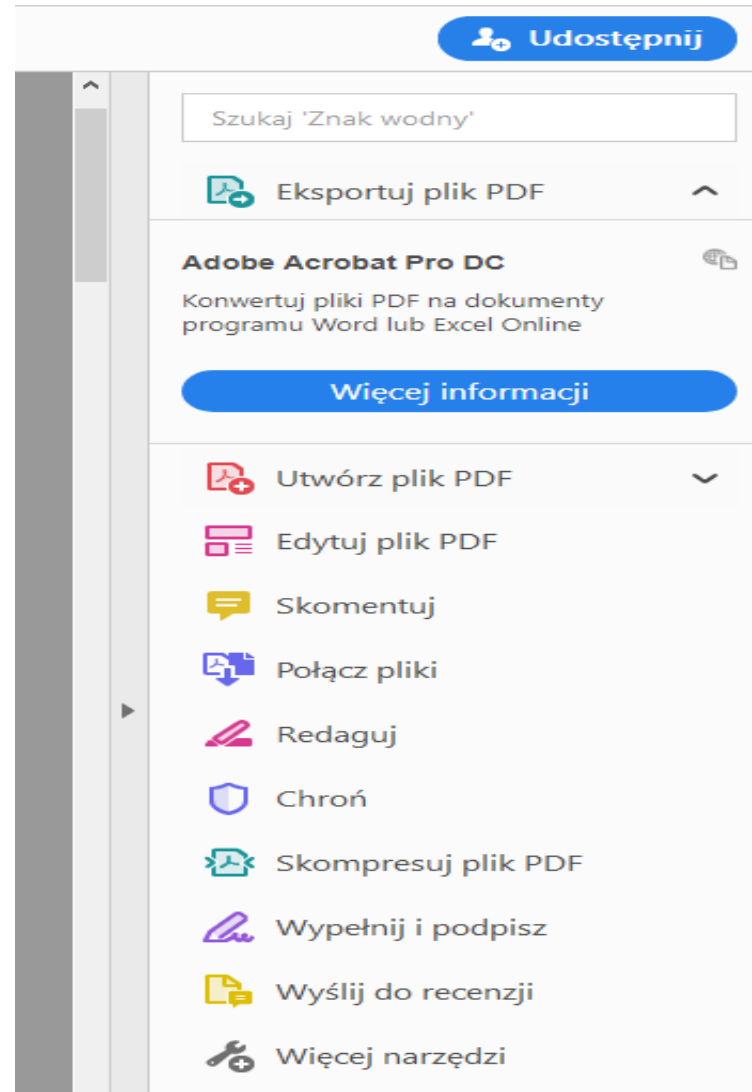
Hier sind die 27 Länder der E.U..

In der Tabelle sind entweder, das Land oder die Hauptstadt oder die Fahne zu finden.

Fülle das Raster aus !

| Land       | Hauptstadt | Flagge  |
|------------|------------|---|
| Belgien    |            |   |
|            | Berlin     |   |
|            |            |    |
| Finnland   |            |   |
|            | Athen      |   |
|            |            |  |
| Österreich |            |   |
|            | Kopenhagen |   |

# Po zalogowaniu:




# Wypełnij i podpisz

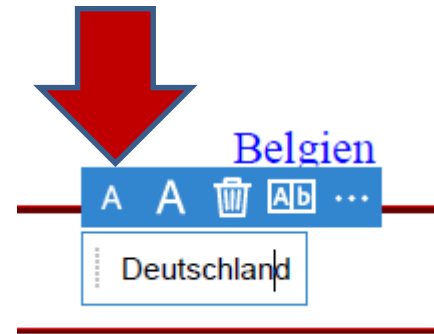
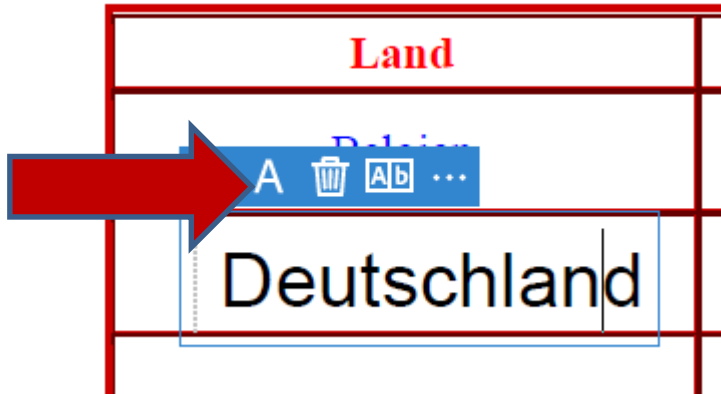
| Land  | Hauptstadt | Flagge |
|---|------------|--------|
| Belgien   |            |        |
| <div data-bbox="529 743 815 889"><p>A A  Ab ...<br/>Deutschland</p></div> | Berlin     |        |
|   |            |        |

# Efekt końcowy:

| Land        | Hauptstadt | Flagge |
|-------------|------------|--------|
| Belgien     |            |        |
| Deutschland | Berlin     |        |
|             |            |        |







# Kreuze richtig an!

Welches EU-Mitgliedsland hat noch nicht den Euro?

- a) Polen
- b) Griechenland
- c) Italien

# „Wypełnij i podpisz”

Welches EU-Mitgliedsland hat noch nicht den Euro?

a) Polen

b) Griechenland

c) Italien



Wpisz tekst tutaj

# „Wypełnij i podpisz”

Welches EU-Mitgliedsland hat noch nicht den Euro?

- a) Polen
- b) Griechenland
- c) Italien



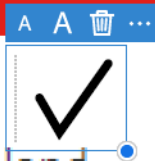
# „Wypełnij i podpisz”

Welches EU-Mitgliedsland hat noch nicht den Euro?

a) Polen

b) Griechenland

c) Italien



# „Wypełnij i podpisz”

Welches EU-Mitgliedsland hat noch nicht den Euro?

- a) Polen
- b) Griechenland
- c) Italien

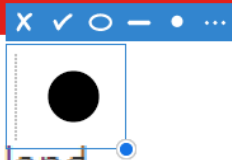
# „Wypełnij i podpisz”

Welches EU-Mitgliedsland hat noch nicht den Euro?

a) Polen

b) Griechenland

c) Italien



## 5 Meine Familie - Moja rodzina

---

1.



A  mein Vater

C  meine Familie

B  meine Schwester

D  meine Mutter

2.



A  meine Schwester

C  mein Vater

B  die Kinder

D  mein Opa

3.



A  die Kinder

C  meine Familie

B  meine Oma

D  mein Opa

4.



A  mein Opa

C  meine Oma

B  mein Bruder

D  mein Onkel

5.



A  meine Familie


C  meine Tante


B  meine Oma


D  mein Opa




## 5 Meine Familie - Moja rodzina


1.  A  mein Vater ✓ C  meine Familie  
B  meine Schwester D  meine Mutter

2.  A  meine Schwester C  mein Vater  
B  die Kinder ● D  mein Opa



3.  A  die Kinder C  meine Familie  
B  meine Oma D  mein Opa

4.  A  mein Opa ✗ C  meine Oma  
B  mein Bruder D  mein Onkel

5.  A  meine Familie ✓ C  meine Tante  
B  meine Oma D  mein Opa

## 2) Generatory ćwiczeń i gier interaktywnych



<https://wheeldecide.com/>



# Interaktywne koło fortuny:

## Europatag

<https://bit.ly/2WuXPb1>



## 3) Generatory ćwiczeń i gier interaktywnych



## Używaj kodów, aby:

- poszerzyć treści podręcznika o treści multimedialne (strony www, filmy do obejrzenia, pliki do odsłuchania);

# Skierować do interaktywnych ćwiczeń



# Promować akcje/wydarzenia






# Jak stworzyć własny kod QR?



Jak stworzyć własny kod QR?

# <https://www.qr-online.pl/>



## QRonline

Generator kodów QR on-line i narzędzia internetowe

[Generuj kod](#) ▾ [O kodach QR](#) ▾ [Narzędzia](#) ▾ [Moje konto](#) ▾ [O nas](#) ▾ [Blog](#) 🗨

Serwis wykorzystuje pliki cookie do świadczenia usług. Korzystając z serwisu, zgadzasz się na użycie plików cookie.

**Kod QR** (Quick Response) jest rodzajem kodu kreskowego, Może zawierać wiele informacji. <

Wygeneruj **bezpłatnie** kod QR. Kod możesz zapisać, przelać na adres e-mail lub wydrukować.

Adres WWW   Dowolny tekst   Adres e-mail   SMS   Wizytówka   Przelew   Link dynamiczny 🌀

Adres www:

Korekcja:    Rozmiar:    [Generuj kod QR](#)

Im wyższa korekcja błędów tym łatwiej urządzeniom odczytać kod.

# www.bitly.com



[Why Bitly?](#) [Solutions](#) [Features](#) [Pricing](#) [Resources](#)

[Log in](#) [Sign up](#)

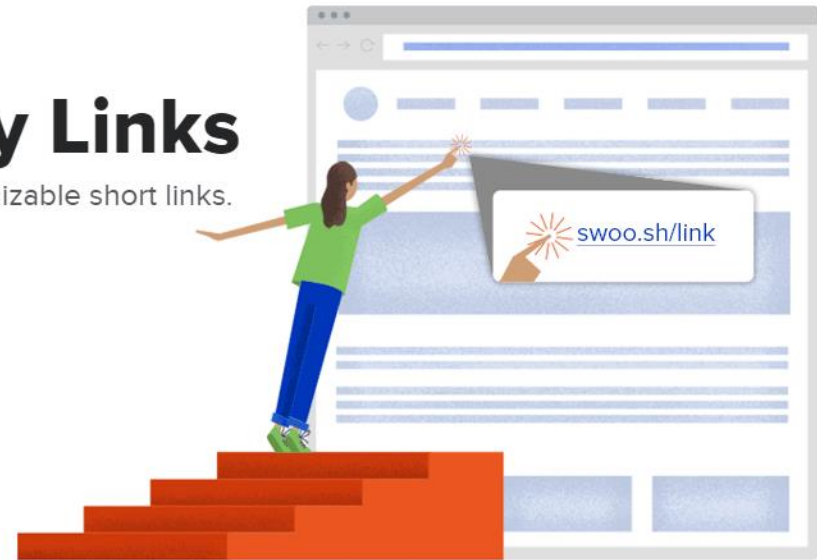
[Get a Quote](#)

## Create Click-Worthy Links

Build and protect your brand using powerful, recognizable short links.

[Get Started for Free](#)

[Get a Quote](#)



# <https://www.qr-code-generator.com>

Static  Dynamic [What does dynamic mean?](#)

URL vCard Text E-mail SMS Facebook  
PDF MP3 App Stores Images

Enter your website, text or drop a file here  
(Your QR Code will be generated automatically)

[Upload any file \(.jpg, .pdf, .mp3, .docx, .pptx\)](#)

FRAME **NEW!**

COLOR

LOGO

**DOWNLOAD**  
JPG

**VECTOR**  
SVG/EPS

# http://mal-den-code.de/

pädagogische hochschule schwyz

Impressum



## Mal-den-Code.de

QR-Codes lassen sich vielfältig in der Schule gebrauchen. Mit dieser Website kannst du dir QR-Codes zum Ausmalen erstellen, die sich prima für ein Quiz oder einen Wettbewerb verwenden lassen.



### QR-Codes ?

Was steckt hinter den quadratischen Codes?  
Was sind QR-Codes zum Ausmalen?

 mehr erfahren »

### Code erstellen

Erstelle entweder einen fertigen QR-Code oder  
einen QR-Code zum Ausmalen.

 QR-Code erstellen »

### Code einscannen

Auf dem Smartphone: **iOS** und **Android**.  
Oder hier per Webcam einscannen.

 per Webcam scannen »

## 4) Generatory ćwiczeń i gier interaktywnych



**LearningApps.org**

# Różne typy zadań

- wisielec,
- milionerzy,
- zadanie z lukami,
- wykreślanka,
- krzyżówka,
- pasujące pary



**Sprachen, Länder,  
Einwohner**







## A1 Begegnungen Kap1: Sprachen und



<https://learningapps.org/display?v=pp2vxgq5a01>

A1 Begegnungen Kap1: Sprachen und Länder

2019-01-05 (2015-02-04)

**Aufgabe**  
Finden Sie die korrekte Antwort für jede Frage.  
OK

Portugiesisch, Englisch., Polnisch, Türkisch, Russisch, Schechisch, Japanisch, Chinesisch, Griechisch, Ungarisch, Spanisch, Französisch, Audio A, Audio B, Audio C, Audio D, Audio E, Audio F, Audio G, Audio H, Audio I, Audio J, Audio K, Audio L, Audio O, Audio P



## DACH - Länder (Teil 1)





1 / 20

1. An welches Land grenzt die  
Bundesrepublik nicht?

**Polecenie**

Nur eine Antwort ist richtig.

OK

Belgien

Luxemburg

Dänemark

Italien





Land - Sprache



Land - Sprache

2015-04-25 (2014-11-25)

Land - Sprache

2015-04-25 (2014-11-25)

Deutsch

Italienisch

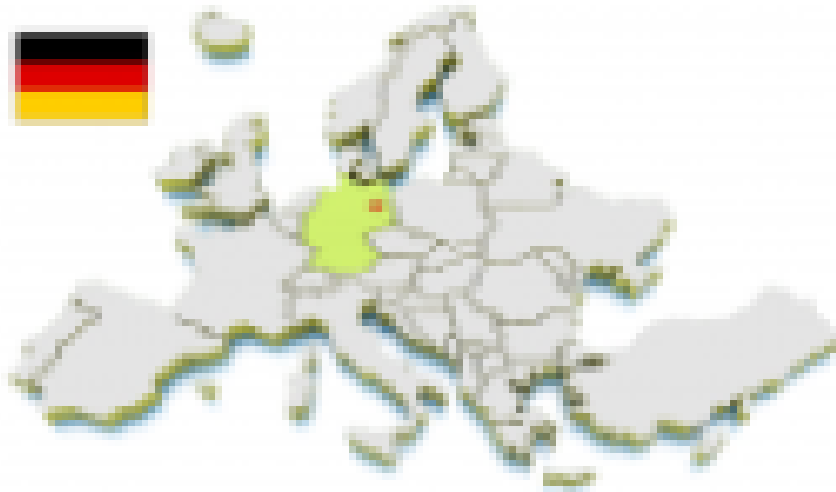
Englisch

Polnisch

Griechisch

Spanisch

**Polecenie**  
Znajdź pary  
OK



**Länder beschreiben 2**  
**- Deutsch A1 - Länder** 

Länder beschreiben 2 - Deutsch A1 - Länder und Sprachen

2019-05-24 (2017-12-25)



### Aufgabe

Fülle den Lückentext mit den richtigen Informationen aus. - Rellena el texto con los datos correctos.

OK

Deutschland

Deutschland liegt  Europas. Es gibt neun weitere europäische Länder, die an Deutschland . Dazu zählen Belgien, , Österreich, , , die Tschechische Republik, die Schweiz,  und Luxemburg. Berlin ist die .







## Länder und Sprachen

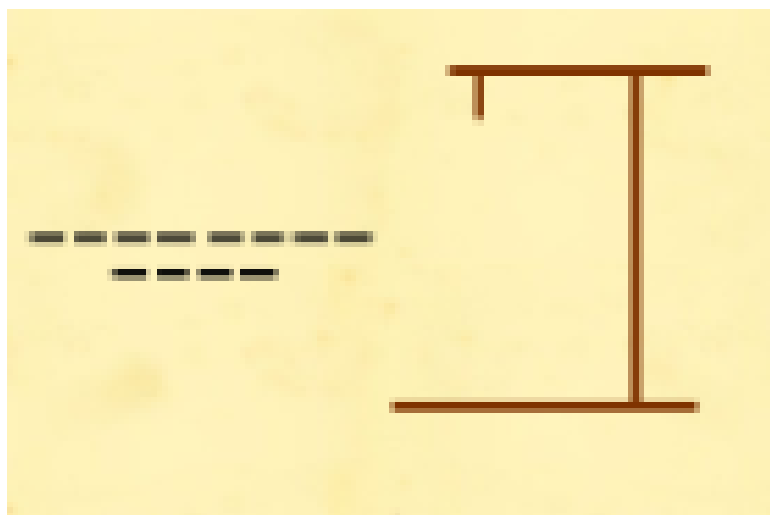


<https://learningapps.org/display?v=92zqgwan>

Länder und Sprachen 2019-01-05 (2013-04-07)

**Aufgabe**  
Welche Sprachen spricht man in diesen Ländern? Hören Sie und ordnen Sie zu.  
OK

Schwedisch Englisch Dänisch  
Finnisch Audio B Griechisch Audio D  
Audio C Audio A Audio N  
Italienisch Spanisch Audio L Audio K Französisch Niederländisch Deutsch, Französisch, Italienisch, Rätoromanisch  
Audio M Deutsch Audio F Deutsch



**A1 Begegnungen**  
**Kap1: Ländernamen**



A1 Begegnungen Kap1: Ländernamen (1)

2019-06-04 (2015-02-01)

Land in Südeuropa

**Aufgabe**  
Erraten sie die Länder.

OK



A B C D E F G H I J K L M N O P  
Q R S T U V W X Y Z Ä Ö Ü

MARK  
FORSTER



Mark Forster. 194  
Länder




<https://learningapps.org/display?v=pkof0g4tt20>


The screenshot shows the LearningApps.org website interface. At the top left is the LearningApps.org logo. To the right, there are language selection flags and a user profile for 'Dorota Liberda'. Below this is a navigation bar with buttons for 'Länder', 'Apps durchstöbern', 'App erstellen', 'Meine Klassen', and 'Meine Apps'. The main content area displays a video player titled 'Mark Forster. 194 Länder' with a date of '2020-04-24'. A task overlay is centered on the video, titled 'Aufgabe', with the text 'Bitte ergänzen Sie die fehlenden Verben im Präteritum!' and an 'OK' button. Below the video player, there are three text prompts with input fields: 'Ich [ ] in den Hills von L.A.', 'Zwischen den größten Legenden der Welt', and 'Ich [ ] am Hafen Marseilles'. A blue checkmark icon is visible in the bottom right corner of the video player area.

# Udostępnianie


App verwenden

 Problem melden


Weblink:

<https://learningapps.org/11247105> 

Vollbild-Link:

<https://learningapps.org/view11247105> 

Einbetten:

`<iframe src="https://learningapps.org/watch?app" data-bbox="341 509 760 538">` 

 SCORM  iBooks Author



QR-Code

## **5) Generatory ćwiczeń i gier interaktywnych**



# Generator krzyżówek

- <https://www.krzyzowki.edu.pl/generator.php>

K R Z Y Ź Ó W K I . E D U . P L

## Generator krzyżówek obrazkowych

Aby wygenerować krzyżówkę należy:

- 1 Wybierać język krzyżówki.
- 2 Wprowadzić hasła do krzyżówki oraz wybrać obrazy je ilustrujące.
- 3 Wygenerować krzyżówkę
- 4 Pobrać krzyżówkę oraz klucz.

## 1 Język krzyżówki

Wybierz język krzyżówki. Wybór języka pozwala na dopasowanie obrazu do podanych haseł.




Dostępne języki to angielski, bułgarski, czeski, duński, fiński, francuski, hiszpański, holenderski, niemiecki, norweski, polski, portugalski, rosyjski, rumuński, słowacki, szwedzki, węgierski i włoski.

|                  |                   |                   |
|------------------|-------------------|-------------------|
| język angielski  | język bułgarski   | język czeski      |
| język duński     | język fiński      | język francuski   |
| język hiszpański | język holenderski | język niemiecki   |
| język norweski   | język polski      | język portugalski |
| język rosyjski   | język rumuński    | język słowacki    |
| język szwedzki   | język węgierski   | język włoski      |



## 2 Hasła i obrazy do krzyżówki


Wprowadź hasła oraz wybierz obrazy je ilustrujące poniżej. Wpisanie hasła należy zatwierdzić klawiszem ENTER.  
Aby zmienić obrazy użyte do przedstawienia każdego hasła użyj przycisków < > nad każdym obrazem.

|   |  |   |  |
|---|--|---|--|
| <div data-bbox="175 568 571 943"> <p>Frankreich</p> <p>&lt; &gt;</p>  </div> | <div data-bbox="581 568 977 943"> <p>Deutschland</p> <p>&lt; &gt;</p>  </div> | <div data-bbox="987 568 1383 943"> <p>Polen</p> <p>&lt; &gt;</p>  </div> | <div data-bbox="1392 568 1789 943"> <p>Hasło 4</p> </div>    |
| <div data-bbox="175 958 571 1079"> <p>Hasło 5</p> </div>  | <div data-bbox="581 958 977 1079"> <p>Hasło 6</p> </div>   | <div data-bbox="987 958 1383 1079"> <p>Hasło 7</p> </div>   | <div data-bbox="1392 958 1789 1079"> <p>Hasło 8</p> </div>   |
| <div data-bbox="175 1093 571 1215"> <p>Hasło 9</p> </div>   | <div data-bbox="581 1093 977 1215"> <p>Hasło 10</p> </div>   | <div data-bbox="987 1093 1383 1215"> <p>Hasło 11</p> </div>   | <div data-bbox="1392 1093 1789 1215"> <p>Hasło 12</p> </div> |

### 3 Generowanie krzyżówki


Wygeneruj krzyżówkę, korzystając z przycisku poniżej. Generowanie krzyżówki można wykonać kilkakrotnie, aby wybrać najlepiej dopasowany do potrzeb układ.


Tytuł krzyżówki (opcjonalnie)

 Wygeneruj krzyżówkę


## 4 Eksportowanie i zapisywanie krzyżówki


Jeśli krzyżówka została poprawnie wygenerowana wydrukuj ją lub zapisz jako plik PDF lub PNG.

 Pobierz krzyżówkę (PDF)

 Pobierz rozwiązaną krzyżówkę (PDF)

Możliwe jest również zapisanie krzyżówki jako plik graficzny PNG przy pomocy przycisków poniżej.

 Pobierz krzyżówkę (PNG)

 Pobierz rozwiązaną krzyżówkę (PNG)

## **6) Generatory ćwiczeń i gier interaktywnych**

<https://quizlet.com/pl>



Quizlet



<https://quizlet.com/ch/299132782/europa-land-hauptstadt-karte-flash-cards/>

## Europa- Land, Hauptstadt, Karte

UCZ SIĘ

 Fiszki

 Ucz się

 Pisanie

 Ćwiczenie

 Test

GRAJ

 Dopasowania

 Grawitacja



Brüssel

Aby zobaczyć pojęcie, kliknij ponownie 



1/28



## Europa - Erkenne das Land

UCZ SIĘ

Fiszki

Ucz się

Pisanie

Ćwiczenie

Test

GRAJ

Dopasowania

Grawitacja



Aby zobaczyć pojęcie, kliknij ponownie



1/6




<https://quizlet.com/pl/406583186/niemieckieuropa-landferienziele-flash-cards/>

## Niemiecki, Europa-Land, Ferienziele


### UCZ SIĘ

 Fiszki

 Ucz się

 Pisanie

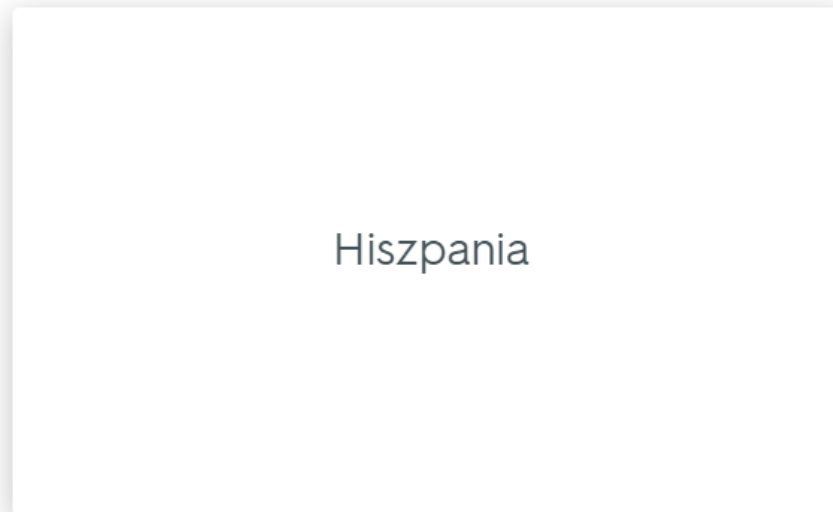
 Ćwiczenie

 Test

### GRAJ

 Dopasowania

 Grawitacja



1/57



Autor

quizlette44866406



<https://quizlet.com/488655243/wahrzeichen-europas-stadt-land-flash-cards/>

## Wahrzeichen Europas / Stadt - Land

UCZ SIĘ

 Fiszki

 Ucz się

 Pisanie

 Ćwiczenie

 Test

GRAJ

 Dopasowania

 Grawitacja



Rom / Italien

Aby zobaczyć pojęcie, kliknij ponownie 🖱️



1/12



[https://quizlet.com/326981849/europas-landes-flag-  
flash-cards/](https://quizlet.com/326981849/europas-landes-flag-flash-cards/)



Liczba pojęć w tym zestawie (48)

Letland



Estland



Litauen

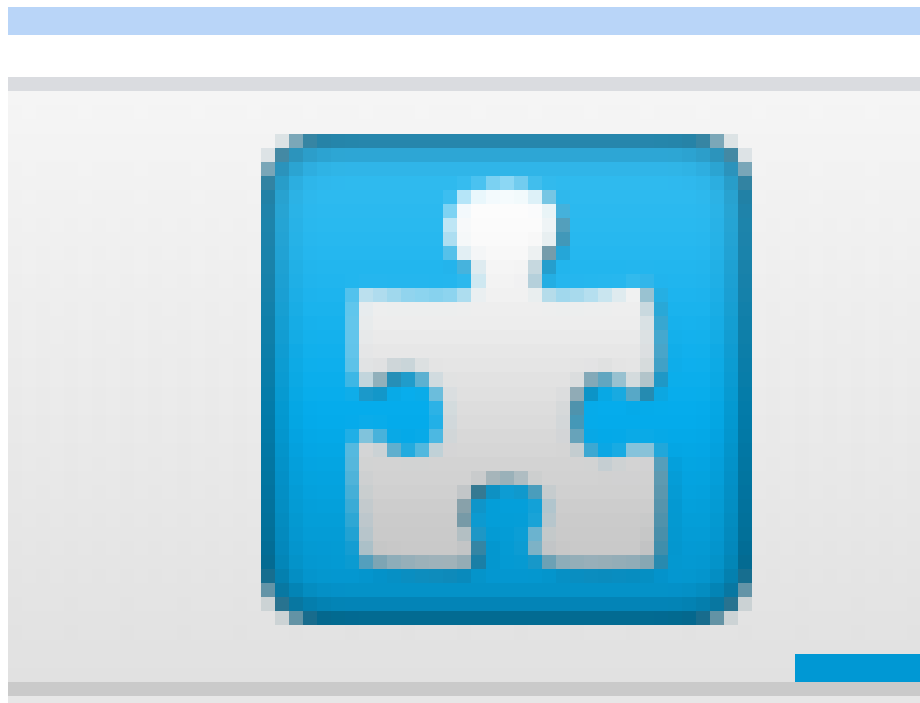


Danmark





<https://www.jigsawplanet.com/?lang=pl>



<https://www.jigsawplanet.com/?rc=play&pid=0b7538688fba>





## Finde die Flaggen-Paare

WEITERE INFORMATIONEN SPIELANLEITUNG

← WÄHLE DEN SCHWIERIGKEITSGRAD || DAS SPIEL UNTERBRECHEN ↻ NEU MISCHEN

♥ VERBLEIBENDE VERSUCHE 27 🏆 SPIELSTAND 300 ★ BONUS 0

|  |  |  |  |  |  |
|--|--|--|--|--|--|
|  |  |  |  |  |  |
|  |  |  |  |  |  |
|  |  |  |  |  |  |
|  |  |  |  |  |  |
|  |  |  |  |  |  |

Schweden

[www.canva.com](http://www.canva.com)



<https://eduzabawy.com/>

Kategoria: Dyplomy



# GENERATOR

Generatory dyplomów



# Links & Apps

*[letzter Zugriff am: 4.05.2020]*

<https://wordwall.net/pl>

<https://wheeldecide.com/>

<https://www.qr-online.pl/>

<https://www.qr-code-generator.com>

<http://mal-den-code.de/>

[www.learningapps.org](http://www.learningapps.org)

<https://www.krzyzowki.edu.pl/generator.php>

<https://quizlet.com/pl>

[www.wordart.com](http://www.wordart.com)

<https://www.jigsawplanet.com/?lang=pl>

[www.canva.com](http://www.canva.com)

<https://eduzabawy.com/>

**Füllen Sie bitte eine Umfrage aus!**



***Vielen Dank  
für Ihre Aufmerksamkeit!***

***mgr Dorota Liberda***

***liberda@womczest.edu.pl***